



Leitfaden zur Patientenschulung – Empfehlung der Arbeitsgruppe Pflege der Österreichischen Gesellschaft für Pneumologie

Mobiler Sauerstoffkonzentrator Inogen One G2®

Sie bekommen zum Gerät eine Bedienungsanleitung der Lieferfirma.
Lesen Sie diese bitte aufmerksam durch. Unsere Informationsbroschüre
ersetzt die Bedienungsanleitung nicht, sie dient als Ergänzung.

1. EINLEITUNG

Sehr geehrte Patientin,
sehr geehrter Patient,

bei Ihnen wurde ein Sauerstoffmangel im Blut festgestellt und Ihr Arzt hat Ihnen deshalb medizinischen Sauerstoff verschrieben. Das bedeutet für Sie Veränderungen in Ihrem Alltag.

Diese Broschüre soll Ihnen und Ihren Angehörigen helfen, die Langzeitsauerstofftherapie (LTOT) besser zu verstehen und die Anwendung im Alltag erleichtern. Chronischer Sauerstoffmangel belastet alle Zellen unseres Körpers und führt unbehandelt zu Herzversagen.

Die regelmäßige Anwendung Ihrer Langzeitsauerstofftherapie verhindert Organversagen auf Grund von Sauerstoffmangel.

Wichtig dabei ist, dass es sich bei Sauerstoff um ein hochwirksames Medikament handelt. Um einen Nutzen von dieser Therapie zu haben, halten Sie sich deshalb bitte an die Dosierungsvorschreibung Ihres Arztes. Dies kann bedeuten, dass Sie bis zu drei unterschiedliche Sauerstoffdosierungen je nach Alltagssituation (in Ruhe / bei Alltagsbelastung / im Schlaf) verordnet bekommen haben.

Es gibt die unterschiedlichsten Sauerstoffsysteme auf dem Markt. Die Auswahl ist groß und kann sehr individuell auf Ihre Bedürfnisse abgestimmt werden, aber bitte beachten Sie: NICHT jedes Gerät muss für Sie geeignet sein.

Ihr Arzt wird deshalb das für Sie passende Gerät auswählen und die Sauerstoffdosis für Sie festlegen.

Je besser Sie über den Umgang mit Ihrer Sauerstofftherapie Bescheid wissen, umso leichter und hilfreicher können Sie sie im Alltag verwenden.


Informieren Sie sich, fragen Sie immer wenn etwas unklar ist, denn Wissen hilft.

(OÄ Dr. Sonja Anders)

2. GERÄTEERKLÄRUNG UND -BESCHREIBUNG



Ein- / Ausschalter




Einstellknopf
Nummerierung der Stufe entspricht
nicht der Sauerstoffmenge in l/Min.




Kontrollleuchten



Akkustand



Filter



Stromanschlusskabel

3. GEBRAUCH/ ANWENDUNG




Ein- und Ausschalten



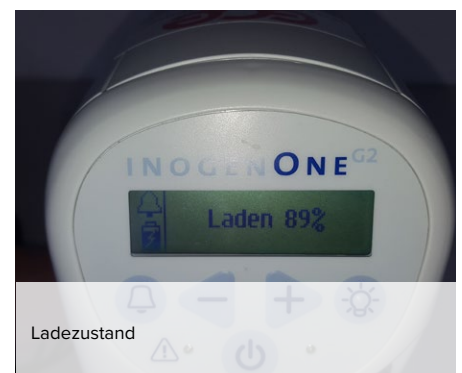
Einstellen der Sauerstoffmenge
Nummerierung der Stufe entspricht nicht der Sauerstoffmenge in l/Min.



Sauerstoffzufuhrsystem anschließen




Ladevorgang



Ladezustand

a. Transport / Mobilität:



Caddy



Tragegurt

Empfehlung:
Transportieren Sie Ihr
Gerät immer aufrecht in
der vorgesehenen
Transporttasche.

**Beim Mitführen
im KFZ ist eine
ausreichende Sicherung
zu gewährleisten.**

b. Sauerstoffversorgungsdauer:

Ihre Versorgungsdauer ist abhängig von:

- der eingestellten Sauerstoffmenge
- dem Ladezustand Ihrer Batterien

4. SICHERHEITSHINWEISE



Ihr Gerät darf nicht abgedeckt werden.

Die mobile Einheit ist nicht für die Anwendung während der Nachtstunden geeignet. Verwenden Sie während des Schlafens ausschließlich Ihr Standgerät.

Betriebstemperatur von + 5 bis + 40 Grad Celsius.

Sämtliche Service- und Wartungsarbeiten dürfen nur durch autorisiertes Fachpersonal durchgeführt werden.

**Bei möglichen Notfällen oder Problemen mit Ihrem Konzentrator wenden
Sie sich umgehend an Ihre Lieferfirma!**

Firma:

Telefonnummer:

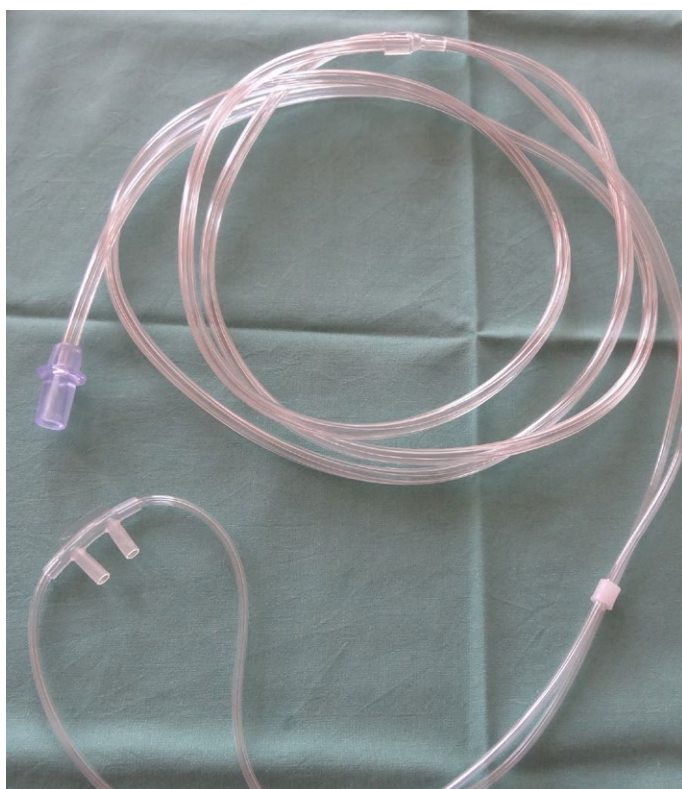
5. REINIGUNGSMASSNAHMEN / REGELMÄSSIGE TÄTIGKEITEN

Sauerstoffzufuhrsystem

BRILLE / MASKE

Wechseln Sie Ihr Sauerstoffzufuhrsystem beim Abklingen eines Infektes, um die Gefahr einer Neuinfektion zu reduzieren.

FILTER



Wechseln Sie Ihr Sauerstoffzufuhrsystem alle 14 Tage / zwei Wochen. Sie erhalten dieses bei Ihrem Sauerstofflieferanten.



Waschen Sie die Filter mit lauwarmem Wasser einmal wöchentlich und setzen Sie diese in völlig trockenem Zustand wieder ein.

6. KOSTEN

Die anfallenden Stromkosten werden nicht übernommen.

Verantwortlich für den Inhalt:

Arbeitsgruppe Pflege der Österreichischen Gesellschaft für Pneumologie (ÖGP) | www.ogp.at

Korrespondenz:

Helmut Täubl, MScN | Email: helmut.taeubl@tirol-kliniken.at